


Tytäryhteisöjen talous 1-4/2021

Konsernijaosto 22.6.2021




Tampereen Sähkölaitos Oy

Milj. euroa	Tot 1-4 / 2020	Tot 1-4 / 2021	TP 2020	TP Enn 2021	TP Enn 21 / TP 20
Liikevaihto yhteensä	108,3	130,9	265,1	290,1	25,0
Liikevoitto (-tappio)	24,6	31,6	44,5	47,6	3,1
Nettotulos	16,5	22,1	27,0	29,7	2,6
Tilikauden yli-/alijäämä	16,5	22,1	27,0	29,7	2,6
Investoinnit	11,8	11,0	41,5	43,7	2,3
Korollinen vieras pääoma	267,0	253,0	260,0	246,0	-14,0
Taseen loppusumma	526,5	548,6	530,0	521,4	-8,6
Sijoitetun pääoman tuotto-%	15,3	20,0	9,4	10,2	0,8
Liikevoitto-%	22,8	24,1	16,8	16,4	-0,4
Nettotulos-%	15,3	16,9	10,2	10,2	0,0
Omavaraisuusaste-%	35,1	35,0	31,9	34,4	2,5
Henkilöstömäärä	397	407	404	400	-4

Tampereen Sähkölaitos Oy

Tampereen Sähkölaitos -konsernin tammi-huhtikuun liiketulos oli 7,0 milj. euroa viime vuotta korkeampi. Kumulatiivinen liikevaihto kasvoi edelliseen vuoteen nähden 22,6 milj. euroa, kasvu tuli erityisesti kylmien talvikuukausien kautta lisääntyneestä energian myyntivolyymeista ja korkeista tuotetun sähkön myyntihinnoista. Kaukolämmön myyntivolyymit toteutuivat 20,1 % viime vuotta korkeammalla tasolla. Kaukolämmön energiamaksuja ja hinnoittelurakennetta on muutettu 1.1.2021 alkaen. Muutoksella on keskimäärin n. 2,6 % nostava vaikutus kaukolämmön hintaan.

Tampereen Sähkölaitos -konsernin koko vuoden liiketuloksen ennustetaan ylittävän 3,1 milj. euroa vuoden 2020 tulosasta. Liiketulos on herkkä markkinoiden ja säätilojen muutokselle. Vuonna 2022 liiketulosennuste tulee laskemaan merkittävästi vuoden 2021 ja 2020 tasoista, koska energiatuotantoa joudutaan tekemään Naistenlahti 3 rakentamisen takia enemmän kalliimmalla fossiilipohjaisella tuotannolla.




Finnpark Oy

Milj. euroa	Tot 1-4 / 2020	Tot 1-4 / 2021	TP 2020	TP Enn 2021	TP Enn 21 / TP 20
Liikevaihto yhteensä	8,3	7,5	24,2	24,6	0,5
Liikevoitto (-tappio)	1,6	0,7	3,4	2,6	-0,8
Nettotulos	0,9	0,1	1,6	1,1	-0,5
Tilikauden yli-/alijäämä	0,8	0,1	1,5	1,1	-0,4
Investoinnit	0,6	1,0	6,7	2,8	-3,9
Korollinen vieras pääoma	64,9	69,2	68,4	66,1	-2,3
Taseen loppusumma	124,2	130,6	131,0	130,0	-1,0
Sijoitetun pääoman tuotto-%	4,0	1,8	3,0	2,3	-0,7
Liikevoitto-%	19,0	8,9	14,1	10,6	-3,5
Nettotulos-%	10,0	1,5	6,5	4,4	-2,1
Omavaraisuusaste-%	40,0	38,1	38,0	38,8	0,8
Henkilöstömäärä	55	59	61	63	2

Finnpark Oy

- Finnpark-konsernin tulos kehittyi maaliskuun puoliväliin saakka ennustetusti ja budjetin mukaisesti. Koronakriisi on aiheuttanut merkittävän pudotuksen yrityksen liikevaihtoon sekä tulokseen. Vaikutuksen taustalla on pysäköinnin kysynnän merkittävä väheneminen. Konsernin maksuvalmius on vertailujaksoa parempi. Kassanhallintaan on kiinnitetty erityistä huomiota kriisin aikana. Edellisvuoden ensimmäiseen tertiääriin verrattaessa on huomioitava, että koronakriisin vaikutukset alkoivat vasta tertiäärin lopulla. Maaliskuun puolivälistä 2020 koronakriisin vaikutukset konsernin toimintaan ovat olleet lähes saman suuruisia koko kriisin ajan lukuun ottamatta kesän 2020 hetkellistä parannusta.




Pirkanmaan Jätehuolto Oy

Milj. euroa	Tot 1-4 / 2020	Tot 1-4 / 2021	TP 2020	TP Enn 2021	TP Enn 21 / TP 20
Liikevaihto yhteensä	13,3	12,6	43,7	38,5	-5,2
Liikevoitto (-tappio)	1,5	1,2	3,5	-2,4	-5,9
Nettotulos	1,5	1,3	3,5	-2,4	-6,0
Tilikauden yli-/alijäämä	1,2	1,1	2,9	-2,5	-5,4
Investoinnit	4,4	3,5	14,3	10,8	-3,5
Korollinen vieras pääoma	0,0	0,0	0,0	0,5	0,5
Taseen loppusumma	76,7	75,8	75,1	71,0	-4,1
Sijoitetun pääoman tuotto-%	9,6	8,1	7,9	-5,5	-13,4
Liikevoitto-%	11,1	9,5	8,0	-6,3	-14,3
Nettotulos-%	11,2	9,9	8,0	-6,3	-14,3
Omavaraisuusaste-%	62,8	64,7	60,1	60,6	0,5
Henkilöstömäärä	82	94	92	93	1

Pirkanmaan Jätehuolto Oy

Konsernin alkuvuoden talouden toteuma on hyvin edellisen vuoden kaltainen. Liikevaihdon laskun taustalla ovat merkittävästi laskeneet maa-ainesten käsittelytuotot. Maa-ainesten käsittelyn intensiteetti vaihtelee paljon kausittain ja on suoraan riippuvaista alueen isoista infrarakentamisen hankkeista. Koronapandemian vaikutukset eivät juurikaan näy yhtiön liiketoiminnassa.

Koronapandemian merkittävin vaikutus näkyy biolaitosinvestoinnin valmistumisen siirtymisenä vuoden 2020 lopulta vuoden 2021 kesään mm. komponenttitehtaiden toimitusvaikeuksien vuoksi. Tilikauden liikevaihdon arvioidaan laskevan selvästi juuri toimialueen infrarakentamisen suhdanteiden odotetun heikkenemisen vuoksi (maa-ainekset). Emoyhtiön liikevoitto kääntyy negatiiviseksi biolaitosinvestoinnin käyttöönoton ja poistojen aloittamisen johdosta. Emoyhtiö valmistautuu myös osingonjakoon, joka tulee laskemaan omavaraisuuden tunnuslukuja.




Tampereen Särkänniemi Oy

Milj. euroa	Tot 1-4 / 2020	Tot 1-4 / 2021	TP 2020	TP Enn 2021	TP Enn 21 / TP 20
Liikevaihto yhteensä	1,3	0,5	13,0	17,4	4,4
Liikevoitto (-tappio)	-2,3	-2,9	-3,1	0,2	3,4
Nettotulos	-2,4	-3,0	-3,3	-0,0	3,3
Tilikauden yli-/alijäämä	-2,4	-3,0	-3,3	-0,0	3,3
Investoinnit	2,2	0,4	1,1	1,0	-0,1
Korollinen vieras pääoma	13,5	16,8	16,9	16,5	-0,4
Taseen loppusumma	30,1	30,0	33,8	31,4	-2,4
Sijoitetun pääoman tuotto-%	-10,0	-29,0	-10,5	0,8	11,3
Liikevoitto-%	-179,0	-559,8	-26,1	1,3	27,4
Nettotulos-%	-188,0	-586,5	-27,6	-0,1	27,5
Omavaraisuusaste-%	44,0	39,0	41,9	45,0	3,1
Henkilöstömäärä	92	100	238	311	73

Tampereen Särkänniemi Oy

Särkänniemen liikevaihto ja tulos ovat jääneet 0,7 milj. euroa viime vuodesta. Korona on vaikuttanut ajanjaksolla viime vuotista enemmän. Ravintola Näsinneula ja talvikohteet jouduttiin sulkemaan kokonaan maaliskuun alussa. Lisäksi viime vuonna oli ennen koronaa myyty hyvin lippuja ennakkoon, mikä kasvatti viime vuoden myyntiä huhtikuun loppuun mennessä. Tulosennuste on hyvin epävarma, rajoitusten lieventäminen ja asiakkaiden uskallus lähteä liikkeelle vaikuttavat merkittävästi. Tulosennuste on laadittu sillä oletuksella, että Särkänniemi saa avata huvipuiston toukokuussa, rajoitukset poistuvat kesäkuussa ja asiakkaiden luottamus palaa hyvin nopeasti normaalitasolle kesäkuun aikana. Heinäkuulle on suunniteltu merkittäviä vetovoimaa lisääviä toimenpiteitä. Osa toimenpiteistä on jo julkistettu, osa julkaistaan lähempänä huippusesonkia. Investoinnit liittyvät Särkänniemen myyntikanavien digitalisointiin, joka aloitettiin syksyllä 2019 ennen koronaa.




Tampere-talo Oy

Milj. euroa	Tot 1-4 / 2020	Tot 1-4 / 2021	TP 2020	TP Enn 2021	TP Enn 21 / TP 20
Liikevaihto yhteensä	6,6	1,0	15,2	8,5	-6,8
Liikevoitto (-tappio)	-0,2	-0,6	-0,7	-0,8	-0,1
Nettotulos	-0,2	-0,6	-0,7	-0,8	-0,1
Tilikauden yli-/alijäämä	-0,2	-0,6	-0,7	-0,8	-0,1
Investoinnit	0,1	0,0	0,2	0,2	0,0
Korollinen vieras pääoma	0,0	0,0	0,0	0,0	0,0
Taseen loppusumma	4,7	5,3	5,5	5,2	-0,3
Sijoitetun pääoman tuotto-%	-21,7	-115,6	-29,1	-36,2	-7,1
Liikevoitto-%	-2,8	-65,4	-4,5	-9,3	-4,8
Nettotulos-%	-2,8	-65,4	-4,5	-9,3	-4,8
Omavaraisuusaste-%	73,6	41,0	49,9	42,5	-4,9
Henkilöstömäärä	70	41	81	52	-29

Tampere-talo Oy

- Korona-pandemian takia Tampere-talo Oy:n toiminta on supistunut merkittävästi, koska vuoden 2021 isoimmat tapahtuneet ovat joko peruuntuneet tai siirtyneet loppuvuodelle tai tuleville vuosille. Epidemia ja sen aikaansaamat tapahtumien peruuttamiset aiheuttavat Tampere-talo Oy:lle merkittävät tulomenetykset. Huhtikuun 2021 tulos osoittaa tappiota - 0,6 milj. euroa, liikevaihto on laskenut edellisvuoden ajankohtaan nähden -5,6 milj. euroa. Vuoden 2021 liikevaihdon (sisältäen kaupungin avustukset) arvioidaan laskevan edellisvuodesta noin 6,7 milj. euroa ja tulosarvio on noin - 0,78 milj. euroa tappiollinen. Vuoden 2021 liikevaihtoennuste (ilman avustuksia) näyttää tällä hetkellä olevan noin 8,5 milj. euroa (vuonna 2020, 7,5 milj. euroa). Vuoden 2021 oopperaa ei pystytty toteuttamaan, joten oopperan peruuttaminen on osaltaan vaikuttanut liikevaihdon laskuun.



Tuomi Logistiikka Oy

Milj. euroa	Tot 1-4 / 2020	Tot 1-4 / 2021	TP 2020	TP Enn 2021	TP Enn 21 / TP 20
Liikevaihto yhteensä	35,6	44,7	119,4	123,0	3,7
Liikevoitto (-tappio)	0,2	1,8	2,6	3,2	0,6
Nettotulos	0,1	1,4	2,0	2,5	0,5
Tilikauden yli-/alijäämä	0,1	1,4	2,0	2,5	0,5
Investoinnit	0,1	0,1	0,3	0,7	0,3
Korollinen vieras pääoma	1,3	1,1	1,3	1,1	-0,2
Taseen loppusumma	18,1	22,9	22,4	23,5	1,1
Sijoitetun pääoman tuotto-%	10,3	73,6	44,3	40,6	-3,7
Liikevoitto-%	0,5	4,1	2,2	2,6	0,5
Nettotulos-%	0,3	3,2	1,7	2,0	0,4
Omavaraisuusaste-%	19,8	30,3	24,5	34,0	9,5
Henkilöstömäärä	278	291	276	296	20

Tuomi Logistiikka Oy


Neljän ensimmäisen kuukauden liikevaihto oli 44,7 milj. euroa ja vastaavasti edellisvuonna 35,6 milj. euroa, joten liikevaihto kasvoi selvästi. Myös alkuvuoden budjetoitu liikevaihtovolyymi ylitettiin yli 11 %:a. Liikevoitto oli 1,8 milj. euroa, edellisvuonna 0,2 milj. euroa. Liikevoitto syntyi koronan aiheuttaman volyymikasvun myötä erityisesti hoito- ja suojaintarvikkeiden tuoteryhmissä. Henkilömäärä 291 huhtikuun lopulla on kasvanut 13 henkilöllä verrattuna edelliseen vuoteen. Henkilöressurssien lisäystä on tarvittu hankintapalveluiden kehittämiseen sekä varaston palvelutason ylläpitämiseen poikkeusoloissa. Koko vuoden ennusteen mukainen liikevaihto on 123,0 milj. euroa, kun vuoden 2020 liikevaihto oli tasolla 119,4 milj. euroa. Liikevoittoennuste on 3,2 milj. euroa, budjetissa 1,1 milj. euroa ja viime vuonna huhtikuussa ennuste oli -0,2 milj. euroa.

Tullinkulman Työterveys Oy

Milj. euroa	Tot 1-4 / 2020	Tot 1-4 / 2021	TP 2020	TP Enn 2021	TP Enn 21 / TP 20
Liikevaihto yhteensä	6,9	8,4	23,1	22,7	-0,4
Liikevoitto (-tappio)	-0,5	0,1	0,7	-0,1	-0,8
Nettotulos	-0,6	0,1	0,6	-0,2	-0,7
Tilikauden yli-/alijäämä	0,0	0,0	0,0	0,0	0,0
Investoinnit	0,0	0,0	0,1	0,1	-0,0
Korollinen vieras pääoma	0,9	0,3	0,4	0,2	-0,1
Taseen loppusumma	3,7	4,9	4,7	4,4	-0,3
Sijoitetun pääoman tuotto-%	-120,9	27,0	39,1	-12,9	-52,0
Liikevoitto-%	-8,0	1,7	2,9	-0,6	-3,5
Nettotulos-%	-8,1	1,7	2,5	-0,7	-3,2
Omavaraisuusaste-%	-13,9	25,6	23,5	21,5	-2,0
Henkilöstömäärä	230	257	240	245	5

Tullinkulman Työterveys Oy

Alkuvuoden tuloskehitys on ollut hyvä. Tammi–huhtikuun 2021 liikevaihto oli hyvä verrattuna viime vuoden vastaavaan jaksoon. Vuoden 2020 maaliskuussa alkanut koronapandemia ja viranomaisten asettamat rajoitukset vähensivät merkittävästi asiakkaiden työterveyskäyntejä ja yhtiön liikevaihtoa. Vuonna 2021 liikevaihtoon on vaikuttanut positiivisesti se, että työterveyden vastaanotoilla on käyty lähes normaalisti ja myös koronatestausta on edelleen tehty. Yhtiö on varautunut koronarokotuksiin lisäämällä henkilökuntaa, osin määräaikaista, ja henkilöstökulut ovat kasvaneet. Rokotukset eivät kuitenkaan käynnistyneet suunnitellusti. Lisäksi koronatestauksen oletetaan vähenevän merkittävästi loppuvuoden aikana viime vuoden tilanteeseen verrattuna. Tämä verottaa tuloskehitystä loppuvuonna. Yhtiö valmistautuu hankintalain siirtämääjän päätökseen vuoden 2021 loppuun ja käyttää valmistelutyössä ulkopuolista apua. Sen takia konsultointikulut kasvavat hieman.




Tampereen Vuokra-asunnot Oy

Milj. euroa	Tot 1-4 / 2020	Tot 1-4 / 2021	TP 2020	TP Enn 2021	TP Enn 21 / TP 20
Liikevaihto yhteensä	6,9	6,9	20,8	21,9	1,0
Liikevoitto (-tappio)	1,3	0,9	4,0	4,0	0,0
Nettotulos	1,2	0,8	3,0	2,8	-0,2
Tilikauden yli-/alijäämä	1,2	0,8	0,6	0,6	-0,0
Investoinnit	0,4	1,4	0,2	20,0	19,8
Korollinen vieras pääoma	52,6	56,2	50,3	60,3	10,0
Taseen loppusumma	100,6	106,6	100,3	110,5	10,2
Sijoitetun pääoman tuotto-%	4,0	3,0	4,4	4,0	-0,4
Liikevoitto-%	18,7	13,7	19,3	18,4	-0,9
Nettotulos-%	17,7	11,5	14,3	12,9	-1,4
Omavaraisuusaste-%	46,3	45,4	47,7	46,0	-1,7
Henkilöstömäärä	18	22	19	19	0

Tampereen Vuokra-asunnot Oy

Yhtiön alkuvuosi on kehittynyt ennusteen mukaisesti. Yhtiön liikevaihtoon on alentavasti vaikuttanut viimevuonna käynnistetty Hipposkylän 224 asunnon tyhjentäminen. Yhtiön käyttöaste on erinomaisella yli 99% tasolla ja vaihtuvuus on edelleen alkuvuoden aikana parantunut ollen nyt vain noin 10 %. Koko vuoden osalta yhtiön liikevaihto laskee hieman johtuen juuri Hipposkylän tyhjentymisestä 31.5.2021 mennessä. Hipposkylän vaikutus yhtiön liikevaihtoon on noin 90 000 € /kk, joten se vaikuttaa merkittävästi yhtiön liikevaihtoon vuonna 2021. Olemassa olevan kannan osalta vuokria korotettiin 1.4.2021 alkaen maltillisella 1,8 % vuokrankorotuksella.




Tampereen Raitiotie Oy

Milj. euroa	Tot 1-4 / 2020	Tot 1-4 / 2021	TP 2020	TP Enn 2021	TP Enn 21 / TP 20
Liikevaihto yhteensä	1,2	5,9	5,1	17,7	12,6
Liikevoitto (-tappio)	0,3	4,0	1,4	1,2	-0,3
Nettotulos	0,3	3,7	0,0	0,0	0,0
Tilikauden yli-/alijäämä	0,3	3,7	0,0	0,0	0,0
Investoinnit	189,1	240,4	219,4	286,4	67,0
Korollinen vieras pääoma	190,0	305,0	270,0	305,0	35,0
Taseen loppusumma	216,8	325,7	282,8	591,4	308,6
Sijoitetun pääoman tuotto-%	0,8	4,1	0,1	1,3	1,2
Liikevoitto-%	24,1	67,2	28,3	6,6	-21,7
Nettotulos-%	22,7	62,9	0,0	0,0	0,0
Omavaraisuusaste-%	7,6	5,6	4,1	1,0	-3,1
Henkilöstömäärä	13	13	14	15	1

Tampereen Raitiotie Oy

Yhtiön vuosi on alkanut talouden osalta ennakoidusti. Verrattuna vuoden 2020 vastaavaan tarkastelujaksoon, sekä liikevaihto että kulut ovat nousseet odotetusti. Tuloslaskelman kulujen nousuun vaikuttaa suurimmalta osin toimintojen käynnistyminen vuoden 2020 loppua kohti ja vuoden 2021 alussa. Esimerkiksi infran kunnossapidon kehitysvaihe on kasvanut lähes täyteen toimintalaajuuteen vuoden 2021 alussa. Sähköstä aiheutuvat kulut nousevat huomattavasti edellisvuoteen verrattuna sitä mukaa, kun radan käyttö laajenee ja yleistyy. Koe- ja opetusajot ovat nostaneet radan käyttöastetta verrattuna vuoteen 2020 ja liikennöinnin alettua elokuussa 2021 sähkörata on käytössä täydessä kapasiteetissaan. Kaupallisen liikennöinnin aloitus elokuussa 2021 käynnistää Tampereen Raitiotie Oy:n osalta poistot raitiotieinfrastruktura, mikä vaikuttaa vuoden ennusteen kasvuun edellisvuoteen verrattuna. Suurin osa raitiovaunuista sekä kunnossapitokalustosta tulee yhtiön omistukseen vuoden 2021 aikana.




Tampereen Tilapalvelut Oy

Milj. euroa	Tot 1-4 / 2020	Tot 1-4 / 2021	TP 2020	TP Enn 2021	TP Enn 21 / TP 20
Liikevaihto yhteensä	36,3	47,2	137,8	157,7	19,9
Liikevoitto (-tappio)	0,6	-0,3	1,6	1,3	-0,3
Nettotulos	0,5	-0,4	1,3	1,0	-0,3
Tilikauden yli-/alijäämä	0,5	-0,4	1,3	1,0	-0,3
Investoinnit	0,0	0,1	0,1	0,2	0,2
Korollinen vieras pääoma	0,9	0,6	0,6	0,3	-0,3
Taseen loppusumma	14,5	16,4	21,0	21,4	0,4
Sijoitetun pääoman tuotto-%	36,0	-29,4	19,7	14,1	-5,6
Liikevoitto-%	1,6	-0,6	1,2	0,8	-0,3
Nettotulos-%	1,4	-0,8	0,9	0,6	-0,3
Omavaraisuusaste-%	30,0	24,4	20,8	21,9	1,2
Henkilöstömäärä	231	244	236	252	16

Tampereen Tilapalvelut Oy

Liikevaihto 04/2021 on n. 10,9 milj. euroa suurempi kuin edellisvuonna vastaavana ajankohtana. Rakennushankkeita on toteutettu Tampereen kaupungin talonrakennusohjelman tälle vuodelle kasvaneen budjetin mukaisesti. Myös energiakustannukset ovat viime vuotta suuremmat kylmän alkuvuoden takia. Yhtiön vuoden lopun liikevaihdon ennustetaan toteutuvan n. 19,9 milj. euroa vuoden 2020 tilinpäätöstä suurempänä. Suurimmat muutokset koskevat rakennuttamista, jonka ennustetaan kasvavan n. 18,6 milj. euroa sekä ylläpitopalveluita, jonka ennustetaan kasvavan n. 2 milj. euroa vuoden 2020 tilinpäätöksestä. Ylläpitopalveluiden liikevaihdon kasvuennuste johtuu alkuvuoden kylmän talven aiheuttamista korkeammista energiakustannuksista. Tilikauden 04/2021 vertailukelpoinen tulos on n. -0,2 milj. euroa ja n. 0,1 milj. euroa edellistä vuotta jäljessä. Vuoden 2021 tilikauden tulosennuste on n. 0,3 milj. euroa vuoden 2020 tilinpäätöstä pienempi. Vaikka liikevaihdon ennustetaan olevan viime vuotta suurempi, katevaikutus ei ole suoraan verrannollinen liikevaihdon kasvuun. Liikevoitossa näkyy myös kaupungin palvelusopimuksen mukainen tehostuminen




Pirkanmaan Voimia Oy

Milj. euroa	Tot 1-4 / 2020	Tot 1-4 / 2021	TP 2020	TP Enn 2021	TP Enn 21 / TP 20
Liikevaihto yhteensä	19,7	21,4	58,2	61,2	3,0
Liikevoitto (-tappio)	-0,2	0,6	0,6	0,3	-0,2
Nettotulos	-0,3	0,5	0,4	0,3	-0,2
Tilikauden yli-/alijäämä	-0,3	0,5	0,4	0,3	-0,2
Investoinnit	0,2	0,7	1,2	1,2	0,0
Korollinen vieras pääoma	0,0	0,0	0,0	0,0	0,0
Taseen loppusumma	12,5	14,8	13,1	13,8	0,7
Sijoitetun pääoman tuotto-%	-5,6	33,8	11,5	6,7	-4,8
Liikevoitto-%	-1,2	2,8	0,9	0,6	-0,3
Nettotulos-%	-1,4	2,6	0,8	0,5	-0,3
Omavaraisuusaste-%	-34,1	37,4	38,5	29,1	-9,4
Henkilöstömäärä	729	728	728	730	2

Pirkanmaan Voimia Oy

yhtiön liikevaihto 21,4 milj. euroa ylitti viime vuoden (19,7 milj. euroa) yli 8 %:lla ja myös kannattavuus kehittyi positiivisesti liikevoiton asetuttua 0,6 milj. euroon (-0,2 milj. euroa). Myös ns. normaalivuotena pidettävään vuoteen 2019 verrattuna yhtiön talous säilyi vakaana liikevaihdon oltua vuoden 2019 tasolla ja liikevoiton asetuttua tuotantokustannusten noususta huolimatta ainoastaan 0,1 milj. alle vuoden 2019. Yhtiön liiketoiminnan syklisyydestä johtuen tilikauden tulosennuste on omistajatavoitteiden mukainen 0,3 milj. euroa eli hieman alle tammi-huhtikuun toteuman. Investoinnit toteutuivat tarkastelujaksolla suunnitelman mukaisena ollen huhtikuun lopussa yhteensä 0,7 milj. euroa (ennuste tilikaudelle 1,2 milj. euroa). Investoinnit ovat kohdentuneet pääasiassa koulujen ja päiväkotien uusiin keittiöihin sekä tuotantorakenteen muutokseen liittyviin investointeihin. Tuotantokeittiö Padan rakentaminen etenee suunnitelman mukaisesti. Yhtiön maksuvalmius on säilynyt alkutilikauden aikana hyvänä. Omavaraisuusaste (37,4 %) on säilynyt tilinpäätöshetken tasolla (38,5 %).



Tampereen Infra Oy

Milj. euroa	Tot 1-4 / 2020	Tot 1-4 / 2021	TP 2020	TP Enn 2021	TP Enn 21 / TP 20
Liikevaihto yhteensä	13,0	12,8	53,5	51,9	-1,6
Liikevoitto (-tappio)	-0,3	-1,1	1,3	0,1	-1,2
Nettotulos	-0,3	-1,1	1,0	0,1	-0,9
Tilikauden yli-/alijäämä	-0,3	-1,1	1,0	0,1	-0,9
Investoinnit	0,0	0,0	0,0	0,0	0,0
Korollinen vieras pääoma	0,0	0,0	0,0	0,0	0,0
Taseen loppusumma	6,7	6,2	9,5	9,5	-0,0
Sijoitetun pääoman tuotto-%	-153,1	-234,1	65,1	2,9	-62,2
Liikevoitto-%	-2,6	-8,7	2,4	0,3	-2,1
Nettotulos-%	-2,6	-8,7	1,8	0,1	-1,7
Omavaraisuusaste-%	9,8	13,8	21,4	21,6	0,2
Henkilöstömäärä	374	350	362	315	-47,0

Tampereen Infra Oy

- Huhtikuun liikeulos oli -1,1 milj. euroa ja toteutui 0,3 milj. euroa budjetoitua heikompana. Tilinpäätösennusteen mukaan liikevoitto on 0,1 milj. euroa ja toteutuu 0,1 milj. euroa budjetoitua heikompana. Talviolosuhteiden vuoksi kunnossapitoon tulee toteutumaan merkittävästi enemmän kustannuksia edelliseen vuoteen verrattuna. Tilinpäätösennusteessa on arvioitu, että vaikean talven johdosta saatava sopimuskompensaatio on 0,4 milj. euroa. Liikevaihdon toteuma oli 12,8 milj. euroa. Liikevaihdon ennustetaan olevan 51,9 milj. euroa eli toteutuvan 2,3 milj. euroa budjetoitua suurempana ja 1,6 milj. euroa edellisvuotta pienempänä.